

マナーもいっしょに携帯しましょう

本端末を使用する場合は、周囲の方の迷惑にならないように注意しましょう。

こんな場合は必ず電源を切りましょう

■使用禁止の場所にいる場合

航空機内や病院では、各航空会社または各医療機関の指示に従ってください。使用を禁止されている場所では、電源を切ってください。

こんな場合は公共モードに設定しましょう

■運転中の場合

自動車などを運転中の使用にはご注意ください。法令で定める場合を除き、運転中に本端末の画面を注視したり、手で持って通話することは、罰則の対象となります。

■劇場・映画館・美術館・図書館など公共の場所にいる場合

静かにするべき公共の場所で本端末を使用すると、周囲の方への迷惑になります。

使用する場所や声・着信音の大きさに注意しましょう

■レストランやホテルのロビーなどの静かな場所で本端末を使用する場合は、声の大きさなどに気をつけましょう。

■街の中では、通行の妨げにならない場所で使用しましょう。

プライバシーに配慮しましょう

■カメラ付き端末を利用して撮影や画像送信を行う際は、プライバシーなどに配慮ください。

歩きながらのスマートフォンの使用はやめましょう

■スマートフォンや携帯電話の画面を見つめながらの歩行は大変危険です。視野が極端に狭くなり、自分自身だけでなく、周囲の方も巻き込む事故につながることもあります。

■スマートフォンを使用する際は、安全な場所で立ち止まって使用するようにしてください。

NTT
docomo

TOUGHBOOK

P-01K

クイックスタートガイド '18.9

詳しい操作説明やトラブルシューティング、本書の最新の内容については、ドコモのホームページ掲載の取扱説明書(PDFファイル)
<https://www.nttdocomo.co.jp/biz/support/utilization/p01k/manual/>
をご覧ください。

'18.9(第1.4版)
DHQF1009YD/J1
F0718-4022



オンラインでのご利用料金・ご利用データ量・ご契約内容の確認・各種お手続きなど

本端末から dメニュー ▶ Mydocomo

パソコンから My docomo (<https://www.nttdocomo.co.jp/mydocomo/>)

- システムメンテナンスやご契約内容などにより、ご利用にならない場合があります。
- [My docomo]のご利用には、「ネットワーク暗証番号」や「dアカウントのID/パスワード」が必要です。

海外からのお問い合わせ先 (紛失・盗難・つながらない場合など)

■ドコモの携帯電話からの場合

「+」を画面表示 **-81-3-6832-6600 (無料)**

(「+」を「0」をロングタッチします。)

※「+」発信のかわりに国際電話アクセス番号でも発信できます。

■一般電話などからの場合

潜在国の国際電話アクセス番号 **-81-3-6832-6600 (有料)**

※日本向け通話料がかかります。

※国際電話アクセス番号については、ドコモのホームページをご覧ください。

受付時間 24時間(年中無休)

- 番号をよくご確認の上、お間違いないようにおかけください。
- 紛失・盗難などにあわれたら、速やかに利用中断手続きをお取りください。
- お客様が購入された端末に故障が発生した場合は、ご帰国後にドコモ指定の故障取扱窓口へご持参ください。



ご不要になった携帯電話などは、自社・他社製品を問わず回収をいたしますので、お近くのドコモショップへお持ちください。
※回収対象：携帯電話、PHS、電池パック、充電器、卓上ホルダ(自社・他社製品を問わず回収)



マナーもいっしょに携帯しましょう。
○公共の場所で携帯電話をご利用の際は、周囲の方への心くばりを忘れずに。



Li-ion 00

総合お問い合わせ先 <ドコモ インフォメーションセンター>

■ドコモの携帯電話からの場合

(局番なし) **151 (無料)**

※一般電話などからはご利用になれません。

■一般電話などからの場合

0120-800-000

※一部のIP電話からは接続できない場合があります。

受付時間 午前9:00~午後8:00
(年中無休)

- 番号をよくご確認の上、お間違いないようにおかけください。
- 各種手続き、故障・アフターサービスについては、上記お問い合わせ先にご連絡いただくか、ドコモのホームページにてお近くのドコモショップなどをご確認の上、お問い合わせください。
ドコモのホームページ <https://www.nttdocomo.co.jp/>

故障お問い合わせ・修理お申込み先

■ドコモの携帯電話からの場合

(局番なし) **113 (無料)**

※一般電話などからはご利用になれません。

■一般電話などからの場合

0120-800-000

※一部のIP電話からは接続できない場合があります。

受付時間 24時間(年中無休)

法人のお客さま向けお問い合わせ先

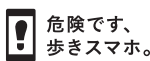
<ドコモ・コーポレートインフォメーションセンター>

0120-808-539

- ※携帯電話・PHSからもご利用になれます。
- ※一部のIP電話からは接続できない場合があります。
- ※海外からはご利用になれません。

受付時間 平日午前9:00~午後6:00
(土・日・祝日・年末年始を除く)

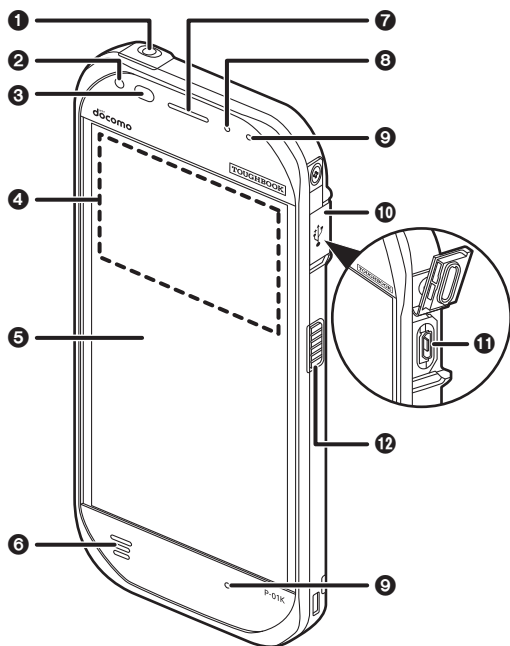
- 番号をよくご確認の上、お間違いないようにおかけください。



販売元 株式会社NTTドコモ
製造元 パナソニック コネクト株式会社

各部の名称と機能

前面



①ヘッドセット端子

②状態表示ランプ

③照度センサー／近接センサー

- ・照度センサーは画面の明るさを自動調整します。
- ・近接センサーは通話中にタッチパネルの誤動作を防ぎます。
- ・センサー部分を手で覆ったり、保護シートやシールなどを貼らないでください。センサーが誤動作する場合があります。

④FeliCa アンテナ／NFCアンテナ

- ・NFCカードや他のNFC機器をかざします。
- ・おサイフケータイには対応していません。

⑤ディスプレイ(タッチパネル)

- ・手袋をしたまま使用できます。(手袋モード時)
- ・濡れているときの誤動作を防止できます。(レインモード時)

⑥スピーカー

⑦受話口

⑧空気穴

⑨マイク

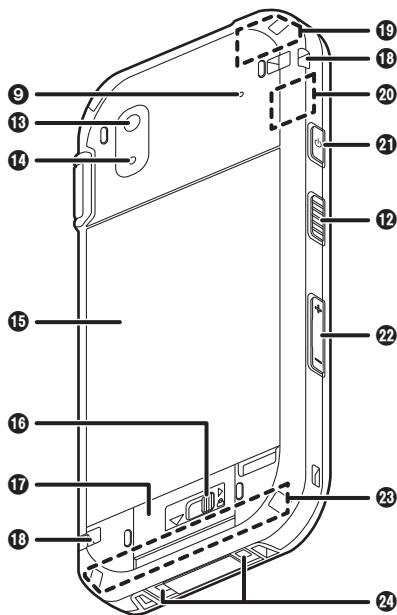
⑩インターフェイスカバー

⑪microUSBポート

⑫サイドボタン

- ・機能の割り当てができます。

背面



⑬カメラ

⑭フラッシュライト

- ・撮影時に使用します。

⑮電池パック(カバー一体型)

- ・電池パックを取り外すとNanoSIMカードスロットとmicroSDカードスロットがあります。

⑯カバーラッチロック

⑰カバーラッチ

⑱ストラップ取り付け穴

⑲GPSアンテナ*

⑳Wi-Fiアンテナ*／Bluetoothアンテナ*

㉑電源ボタン(⏻)

- ・電源を入れる／切る、スリープ／復帰、再起動、タッチ操作モードの設定に使用します。

㉒音量ボタン(+ / -)

- ・各種音量の調節やマナーモードの設定などに使用します。

㉓ワイヤレスWANアンテナ*

㉔充電端子

- ・チャージングカップ(別売品)で充電するときに使用します。

※アンテナは、本体に内蔵されています。アンテナ付近を手で覆うと通信品質に影響を及ぼす場合があります。