



# Compute E ご利用のお客さまの ログイン方法および仕様変更について

2024年8月21日

エヌ・ティ・ティ・コミュニケーションズ株式会社

※「docomo MEC」「MEC ダイレクト」は株式会社NTTドコモの登録商標です。

docomo MEC Compute E のコンソールへのログイン方法を変更いたします。

### 【対象となるお客様】

docomo MEC Compute E ログインポータルご利用中のお客様

※ docomo MEC Compute E のコンソールを利用されていない  
お客様への影響はありません。

※ API専用ユーザーについては、本変更に伴う作業はございません。

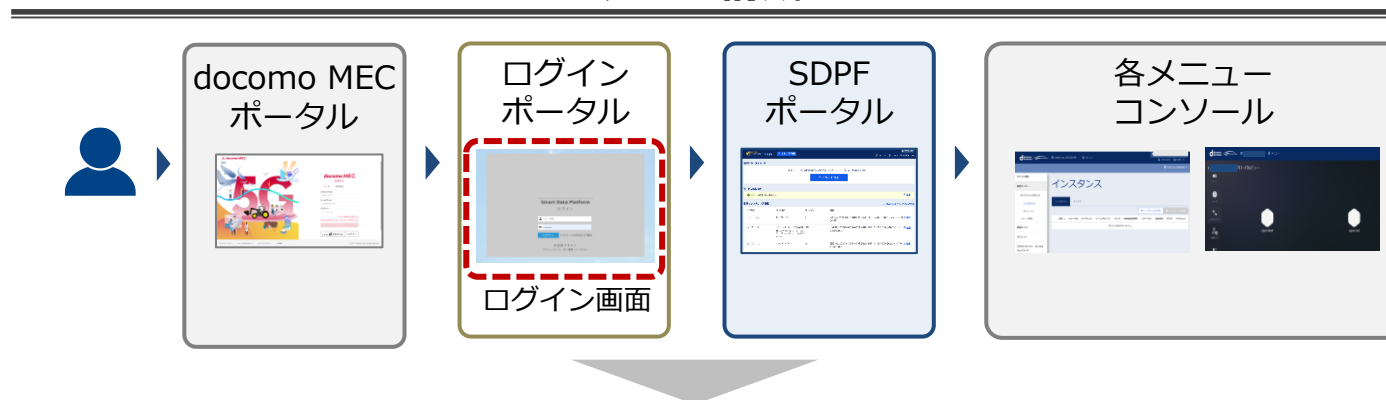
### 【変更日（予定）】

2023年9月18日～

詳細はp.4をご確認ください。

現在のログイン経路およびログイン方法を下記の通り変更いたします。  
本変更に伴い、新しいCompute E コンソール(SDPFポータル)にて初回ログイン作業を実施いただく必要がございます。

## 現在の構成



## 変更後の構成



※SDPFポータル上で  
ログイン機能を  
提供します。

本変更に伴い、Compute E コンソールにユーザーをお持ちの利用者さまにおいて、**移行期間※(2024/9/18~2024/10/29)**にて初回ログインを実施いただく必要がございます。 ※詳細な時間については[Smart Data Platform特設サイト](#)をご覧ください

移行期間を過ぎると、【初回ログイン時の本人性確認に必要な情報】がポータル上でご確認いただけなくなりますので、必ず**移行期間内での初回ログイン作業**をお願いいたします。

#	タイトル	実施者	内容	2024年				
				6月	7月	8月	9月	10月
1	お客さまへのご案内	弊社	作業のご依頼について事前および開始時のご案内をします。				▲ 移行作業開始時 のご案内	
2	事前作業	弊社	作業内容、実施時間等は今後特設サイトにてお知らせします。				▲	
3	<b>初回ログイン作業 (移行期間)</b>	<b>お客さま</b>	<b>作業のご依頼内容に沿って、実施をお願いします。</b>					
4	ログインポータル 廃止作業	弊社	作業内容、実施時間等は今後特設サイトにてお知らせします。 <b>本作業後ログインポータルが利用できなくなります。</b>					

**移行期間※  
(9/18~10/29)**

ログイン方法が変更となるため、新ログインシステム（ログイン先URL変更有）にて、初回ログイン作業（パスワード設定、二段階認証の設定等）を【移行期間】に必ず実施をお願いします。

作業詳細は、資料「ログイン方法等変更に伴う作業のご依頼作業」をご参照ください。  
**移行前後の機能差分や各種設定情報の移行方針の詳細については、補足資料をご覧ください。**

	変更点	お願い事項
1	ログイン先URLの変更	現行のログインポータルからSDPFポータルのURL ( <a href="https://auth.sdpf.ntt.com/">https://auth.sdpf.ntt.com/</a> ) へ変更となります。
2	初回ログインに必要な情報の変更	現在のご登録情報の確認、有効な情報への変更(ログインIDを除く)をお願いします。 ・ログインID ・メールアドレス
3	パスワード初期化・二段階認証必須化	初回ログイン時のパスワード設定、二段階認証の設定（TOTPまたはMailOTP※）をお願いします。二段階認証は必須となります。※メールによるワンタイムパスワード認証

その他、下記の通り仕様が変更となります。  
一部変更の詳細については次頁以降をご参照ください。

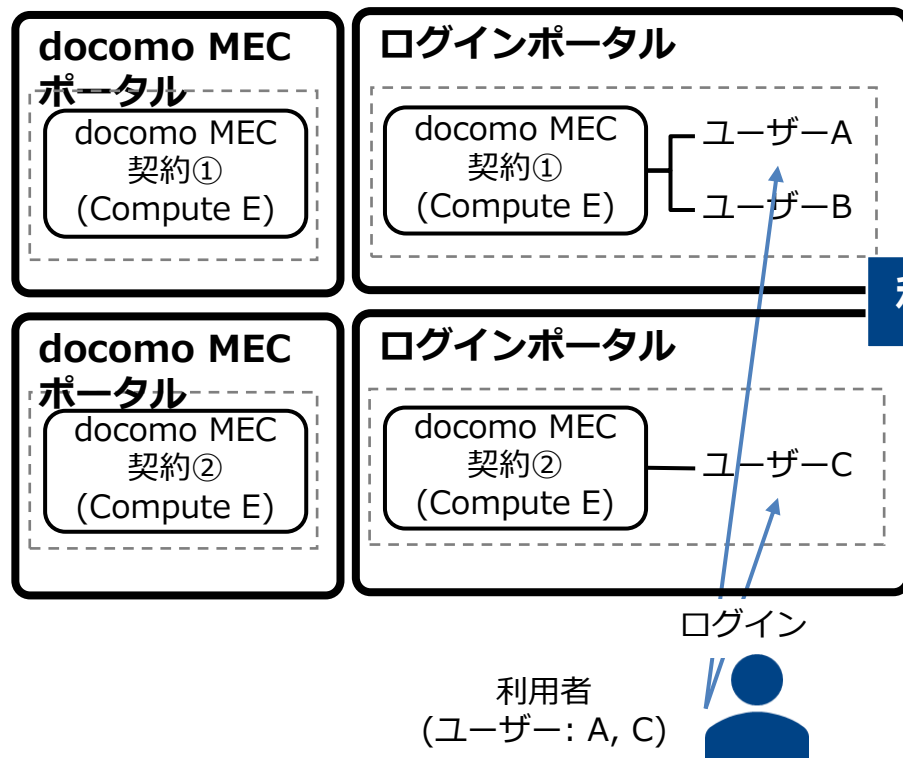
	変更点	内容
1	二段階認証必須化 (MailOTP対応) によるセキュリティ強化	これまでTOTPのみ提供していた二段階認証方式を、SDPFポータルに移行に伴いMailOTPにも対応します。すべてのお客さまにおいて二段階認証を必須化することでセキュリティを強化します。
2	ユーザー情報の追加・ 一部表記変更	SDPFポータル上でのユーザー情報項目に「名前」「コメント」が追加となります。また、「ログインID」の表記は、これまでメールアドレス+ecidでしたが、ログイン時のIDに変更となります。 <b>【詳細: p.8】</b>
3	ユーザー管理画面変更	ユーザー管理等の設定につきましては、今後SDPFポータル上で実施してください。

## SDPFポータルへのユーザー移行について

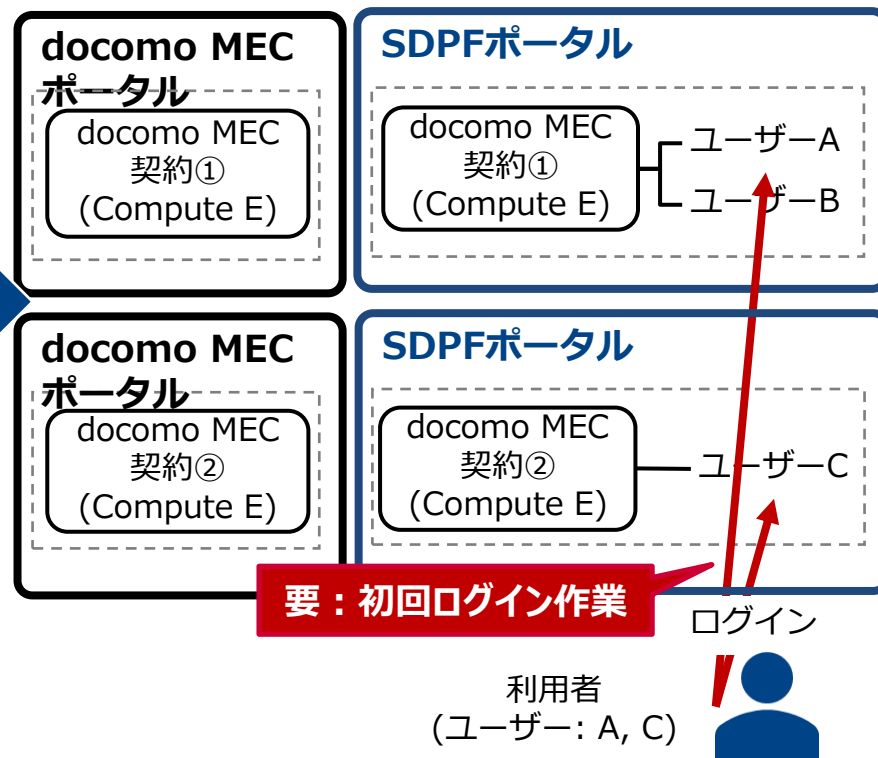
本変更に伴い、docomo MEC Compute E のお客さまのログインポータルのユーザーをSDPFポータルに移行いたします。

移行後はログインポータルを経由せず、SDPFポータルを経由してログインしていただきます。

### ■現在の契約/ユーザー構成



### ■移行後の契約/ユーザー構成



## SDPFポータルにおけるユーザ情報の追加

- ① ユーザ情報の設定可能項目について、「名前」と「コメント」を追加します。
- ② ログインIDについては、ログインポータル上で実際にログインに利用されているログインIDに変更します。  
(従来は「メールアドレス\_ecid1234567890」の形式)
- ③ 画面右上のヘッダーに表示するユーザ識別子を「ログインID」から「名前」に変更します。

The screenshot shows the 'Basic Information' (基本情報) section of the user settings page. The page header includes the docomo business logo, a 'Workspace Selection' (ワークスペースを選択) button, and navigation links for 'Request' (リクエスト), 'Support' (サポート), and 'Admin Menu' (管理者メニュー). The user's name 'コム太郎' (Kumutaro) is displayed in the top right header. The 'Basic Information' section contains the following fields:

項目	値
システム契約ID	econ●●●●●●●●●●
お客様契約番号	12●●●●●●●●●●
名前	コム太郎
メールアドレス	sample@ntt.com
ユーザーID	ecid●●●●●●●●●●
ログインID	sample@ntt.com
ユーザー種別	一般ユーザー
コメント	ユーザーコメント
利用開始日	2023-02-02 04:55:43 UTC

Annotations on the screenshot:

- ① 項目を追加: Points to the '名前' (Name) and 'コメント' (Comment) fields.
- ② ログインIDは実際にログインポータルで利用されているものに変更: Points to the 'ログインID' (Login ID) field.
- ③ 右上のヘッダーに表示する内容について、ログインIDから名前に変更: Points to the user name 'コム太郎' in the top right header.



## docomo MEC ポータル

 <https://www.mec.docomo.ne.jp/login/>



**docomo MEC ポータルサイトにログインし  
Webフォームにてお問い合わせください**

