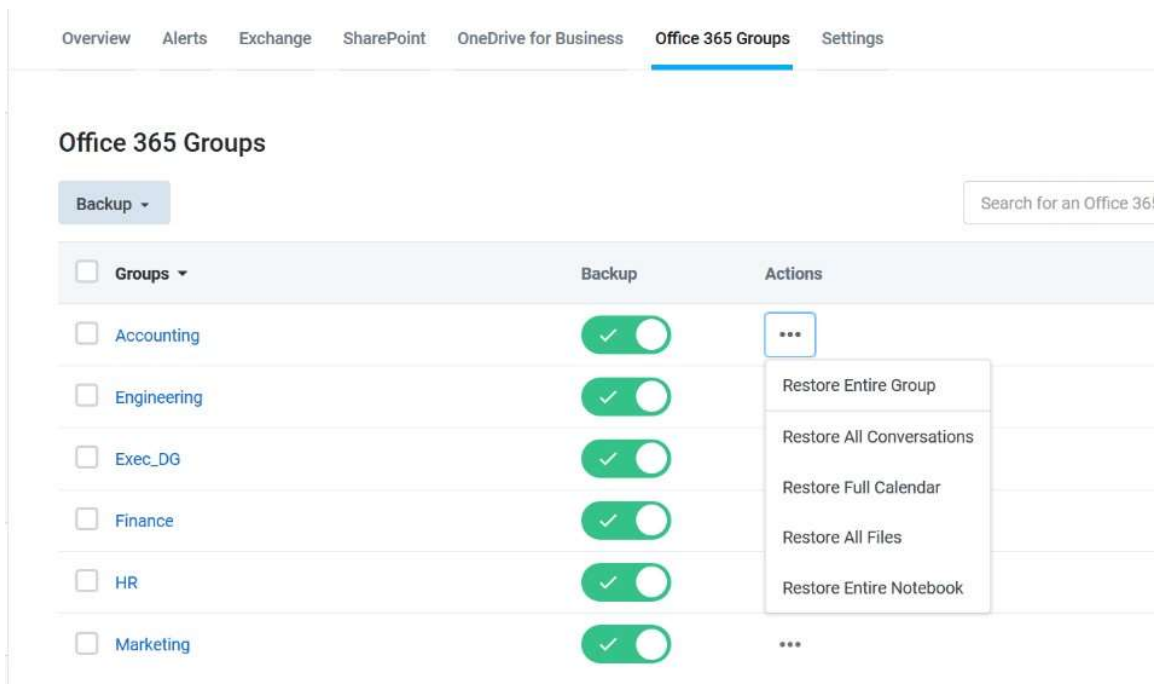


クラウドバックアップのヒント

ヒント 1：必要なだけすべて復元する

メールボックス、サイトコレクション、One Drive for Business アカウント、または Office 365 グループを丸ごと復元する必要がある場合でも、様々な一括復元オプションがあるため、ワンクリックで簡単に復元することができます。



ヒント 2：必要な分だけ復元する

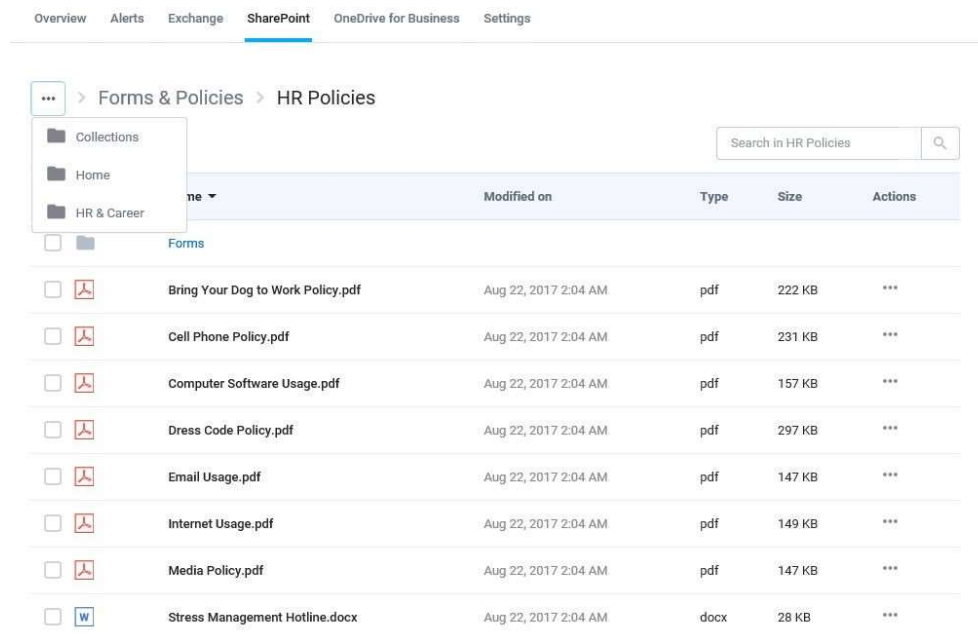
一括復元は、丸ごと復元する必要がある場合にはもちろん有効ですが、1つのファイルやフォルダ、メールなどのアイテムの復元が必要な場合には、目的のアイテムを検索し、個別に復元することを推奨します。一括復元の際には下記に注意が必要です：

- 一括復元はデータサイズが大きいため、完了までに時間がかかります
- 一括復元によって意図しないネガティブな影響が及ぶ場合があります（例：メールボックス全体の復元により、本当に削除が必要だったメールアイテムがユーザーのメールボックスに復元してしまう）

ヒント 3：直感的な操作が可能

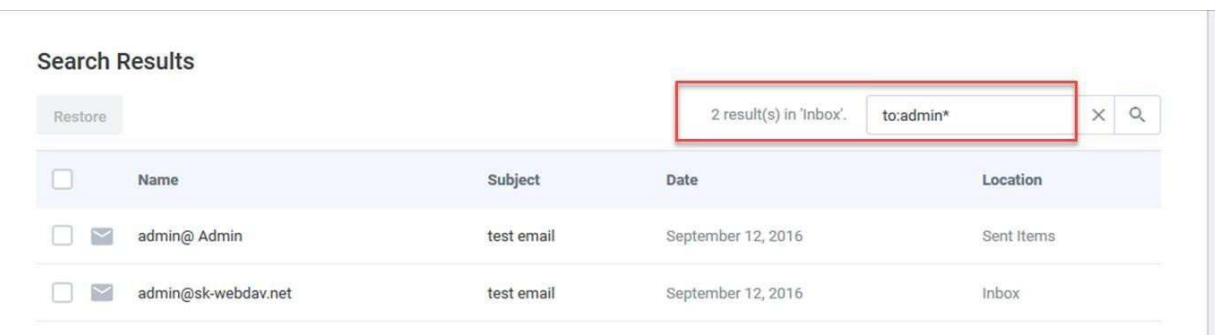
新しい製品の使い方を学ぶのには時間がかかります。そのためクラウドバックアップでは、ユーザーエクスペリエンスをできるだけ Microsoft 365 へ近づけ、直感的に操作できるよう工夫しています。また、検索はサブスクリプション全体に対してだけでなく、各フォルダ内での実行も可能なので、検索結果が多すぎる場合にも柔軟

に対応できます。



ヒント 4 : スマート検索を利用する

スマート検索タグを利用することで、より効果的かつ詳細な検索を行うことが可能です。



Exchange

- To:[受信者名] または 宛先:[受信者名]
- From:[送信者名] または 送信元:[送信者名]
- Subject:[メールの件名] または 件名:[メールの件名]

SharePoint

- subsite:[サブサイト名] または サブサイト:[サブサイト名]
- folder:[フォルダ名] または フォルダー:[フォルダ名]
- file:[ファイル名] または ファイル:[ファイル名]

ヒント 5 : ソート・フィルタ機能を利用する

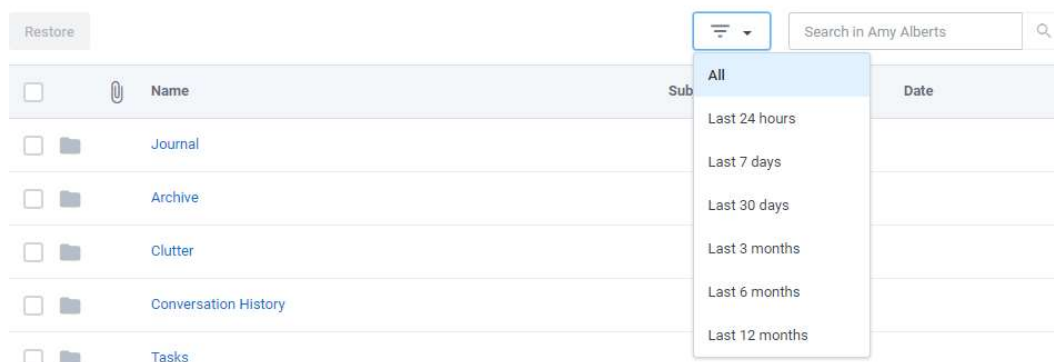
ソート・フィルタ機能を利用して、データを絞り込むことができます。

Exchange

日付によるフィルタと下記による並べ替えが可能です：

- 送信者
- 件名
- 日付

Mailboxes > Amy Alberts



SharePoint & OneDrive for Business

下記による並べ替えが可能です：

- ファイル名
- ファイルの種類
- 場所
- 更新日

ヒント 6 : 高度な検索を利用する

以下を含む高度な検索オプションを利用することで、アイテムの名前をはっきりと覚えていないなどの場合に検索が容易になることがあります。詳しくは、「高度な検索オプション」を参照してください：

- Termクエリ
- ワイルドカード検索
- 正規表現を使った検索

ヒント 7 : ポイント・イン・タイム リストアを利用する

ときには、より強力な復元シナリオが必要になる場合があります。例えば、ランサムウェアなどの被害にあった場合、特定の日時に基づいた復元が必要となります。クラウドバックアップでは、ある特定の日時時点でバックアップされていたすべてのデータを復元することができます (Exchangeのメールボックス全体、OneDrive for Businessアカウント全体の復元時に利用可能)。

The screenshot shows a dialog box titled "Restore Full Mailbox" for user "Alicia Thomber". It includes a warning about extended restore times, a "Restore from Date" section with a date picker set to "Jun 5, 2018" and a time dropdown set to "7:00 AM", and a "Restore Type" dropdown set to "Choose an option". A note indicates the restore range is available between Jan 12, 2017 2:02 PM and Jun 5, 2018 7:56 AM. At the bottom are "Cancel" and "Restore Mailbox" buttons.

Restore Full Mailbox

Alicia Thomber

A restore can take an extended period of time depending on the size of the mailbox.

Restore from Date

Jun 5, 2018 7:00 AM

Restore range available between Jan 12, 2017 2:02 PM and Jun 5, 2018 7:56 AM.

Restore Type

Choose an option

Default type is 'Soft Restore'. [Learn more](#)

Cancel Restore Mailbox

ヒント 8 : 必要なバージョンを復元する

ファイルによっては、数十、数百のバージョン履歴があり、その中の特定バージョンのみを復元したい、という場合があります。すべてのバージョンを復元するにはデータサイズが大きく時間がかかりますし、不要なデータまで復元してしまう可能性もあります。クラウドバックアップでは、特定のバージョンを指定してファイルを復元することができます。

The screenshot shows a dialog box titled "Select file revision" with the instruction "Select version(s) to restore". It contains a table with columns: Name, Last Modified By, Last Modified Date, and Size (kb). There are four rows of file versions for "Grandma Chocolate Chip Recipe.docx". The first two rows are marked as "Latest Version" and are not selected. The last two rows are selected with checkboxes. At the bottom are "Cancel" and "Restore" buttons.

Select file revision

Select version(s) to restore

	Name	Last Modified By	Last Modified Date	Size (kb)
<input type="checkbox"/>	Grandma Chocolate Chip Recipe.docx <small>Latest Version</small>	YV Demo Admin	September 1, 2016	441 KB
<input type="checkbox"/>	Grandma Chocolate Chip Recipe.docx	YV Demo Admin	August 31, 2016	441 KB
<input checked="" type="checkbox"/>	Grandma Chocolate Chip Recipe.docx	Earl Roberson	February 11, 2016	27 KB
<input checked="" type="checkbox"/>	Grandma Chocolate Chip Recipe.docx	Earl Roberson	February 11, 2016	441 KB

Cancel Restore