

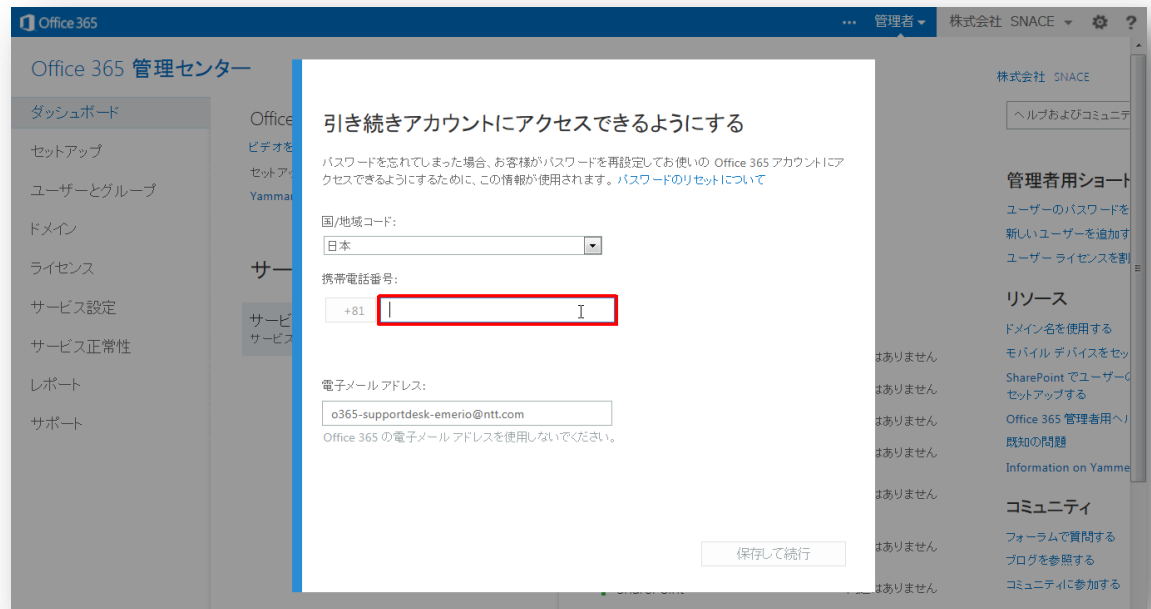


# NTT コミュニケーションズ Office 365

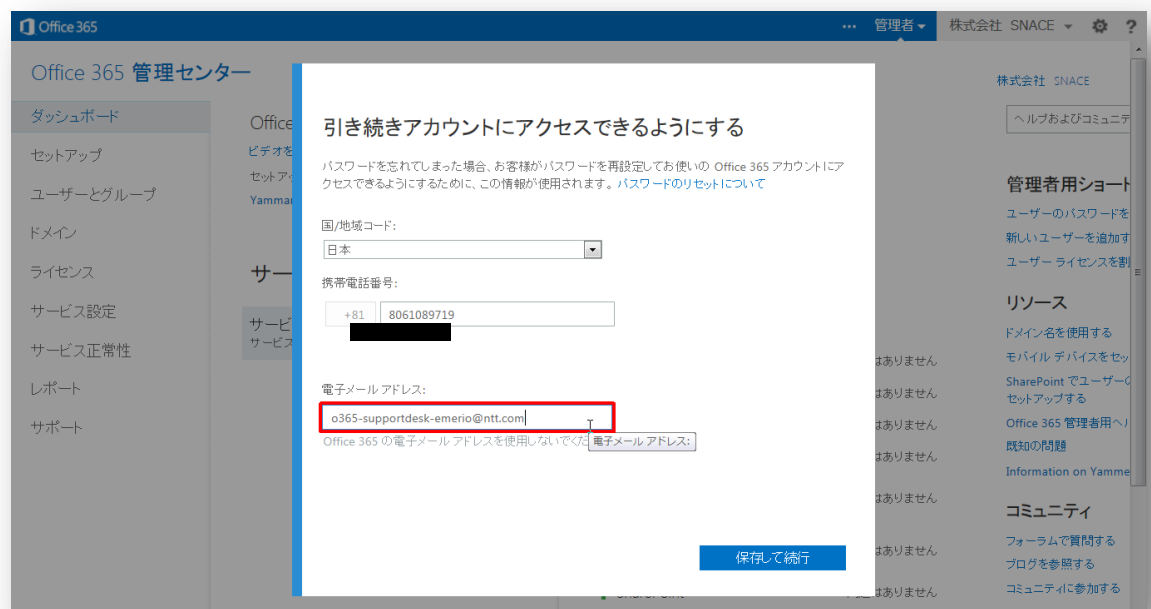
操作手順：連絡先変更

2013/03/06

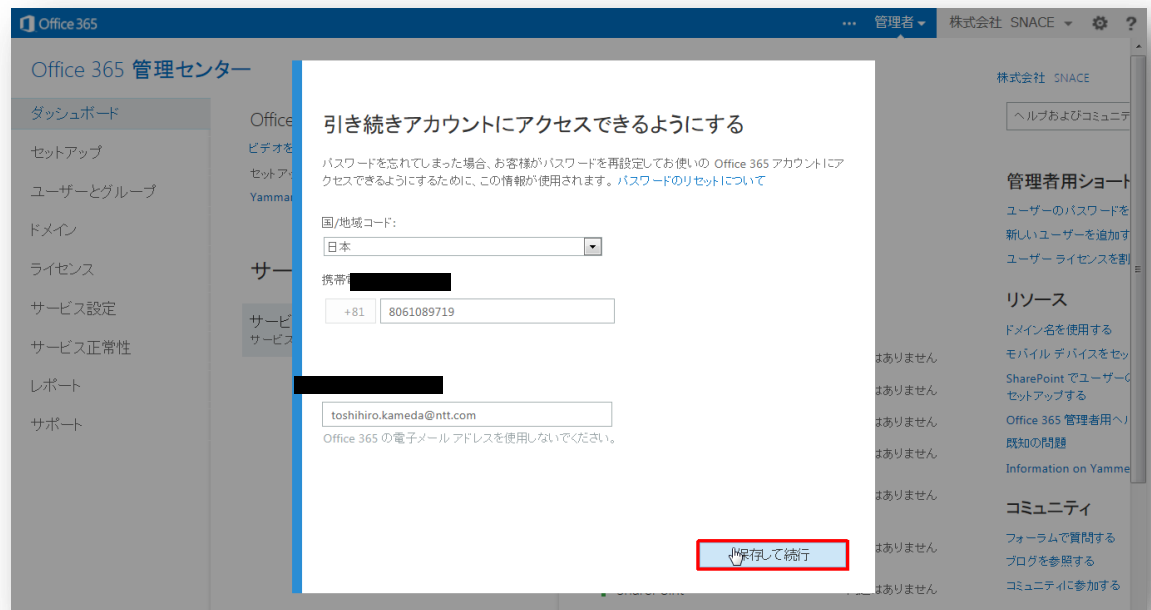
1. 管理者が初回サインインを行いますと、[引き続きアカウントにアクセスできるようにする] 画面が表示されます。パスワードリセットに利用するため、[携帯電話番号]ボックスに管理者様の携帯電話番号を入力して下さい。



2. 次に、パスワードリセットに必要なメールが配信されるメールアドレスを[電子メールアドレス] ボックスに入力して下さい。初期値に[o365-supportdesk-emerio@ntt.com]が設定されていますが、管理者様のメールアドレスに変更してください。



3. 入力が完了しましたら、[保存して続行] をクリックします。



Office 365 管理センター

ダッシュボード

セットアップ

ユーザーとグループ

ドメイン

ライセンス

サービス設定

サービス正常性

レポート

サポート

Office 365 管理センター

引き続きアカウントにアクセスできるようにする

パスワードを忘れてしまった場合、お客様がパスワードを再設定してお使いの Office 365 アカウントにアクセスできるようにするために、この情報が使用されます。[パスワードのリセットについて](#)

国/地域コード:

日本

携帯

+81 8061089719

toshihiro.kameda@ntt.com

Office 365 の電子メール アドレスを使用しないでください。

保存して続行