



Chapter09 パスワードについて

<Chapter09 目次>

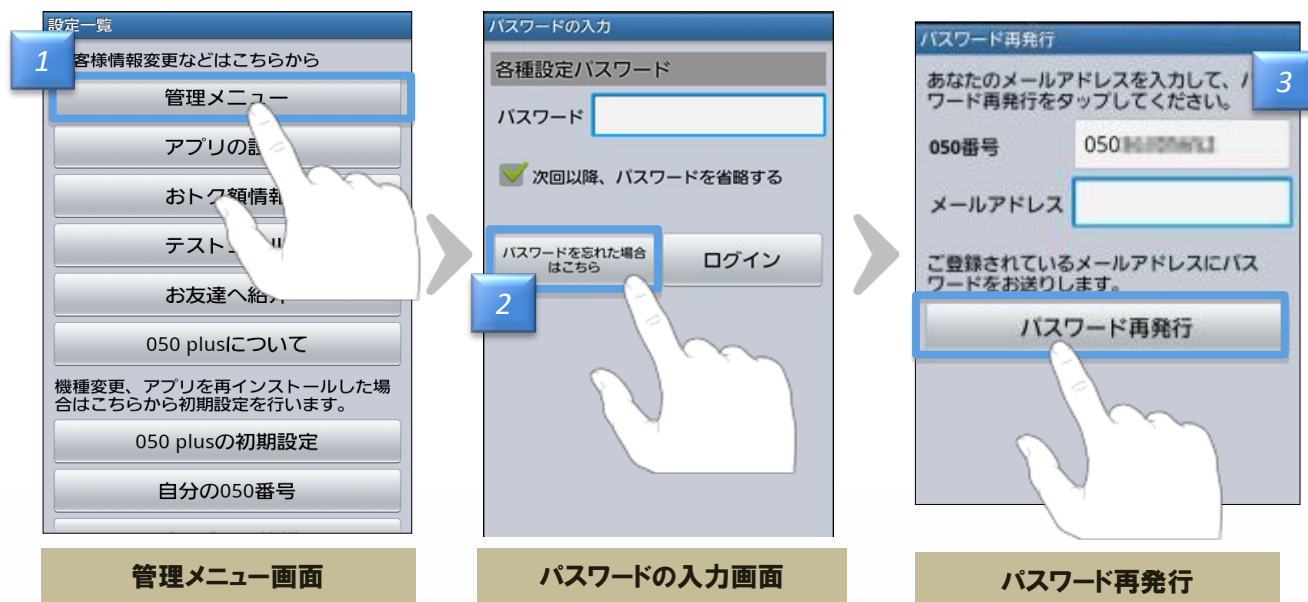
[Section01 : パスワードを忘れた場合](#)

[Section02 : 新しいパスワードに変更したい](#)



パスワードを忘れた場合

パスワードを忘れた場合の再発行手続きを行います



管理メニューは「設定」→「管理メニュー」→「ログイン」で表示されます



1. 設定一覧の[管理メニュー]をタップします

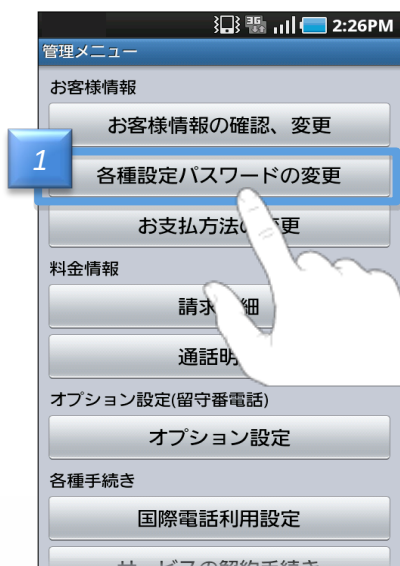
2. 「パスワードの入力」画面にて、[パスワードを忘れた場合はこちら]ボタンをタップすると、パスワード再発行画面が表示されます

3. 「パスワード再発行」画面にて、050番号、メールアドレスを入力後、パスワードの再発行を申し込んでください
※050 plusの初期設定が完了していれば050番号の入力は必要ありません



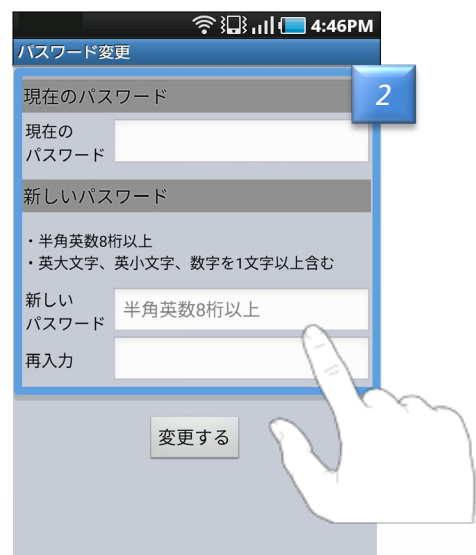
新しいパスワードに変更したい

「050 plus」の各種設定等に使用するパスワードの変更を行います



管理メニュー画面

管理メニューは「設定」→「管理メニュー」→「ログイン」で表示されます
詳しくは[こちら](#)をご参照ください



パスワード変更画面

1.

「管理メニュー」ログイン後、[各種パスワードの変更]ボタンをタップします

2.

「パスワード変更」画面にて下記の必要情報を記入し、[変更する]ボタンをタップすると、パスワード変更が完了します

＜変更に必要な情報＞現在のパスワード／新しく設定するパスワード

※パスワードは、半角英数8桁以上となります

※パスワードは、忘れないよう控えをとることをおすすめします